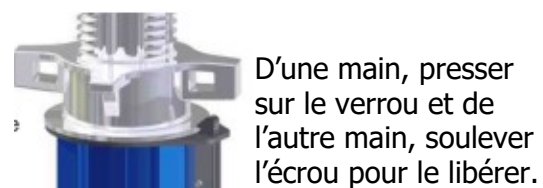
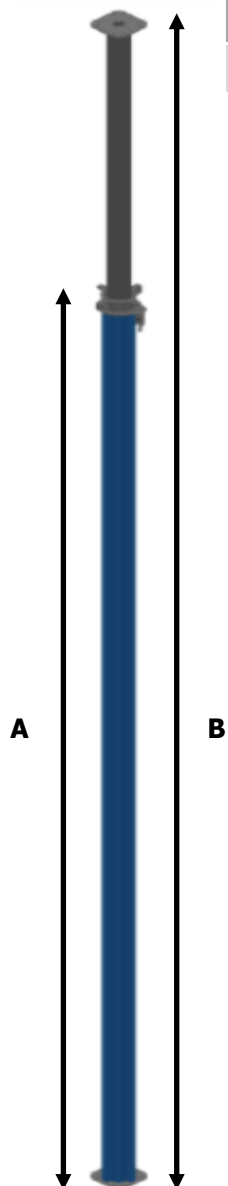
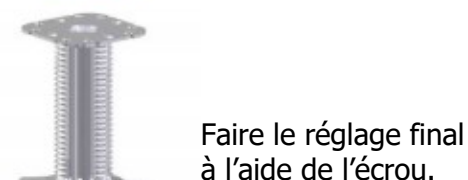


ETAIS ALUBLOC

MODÈLE	POIDS (kg)	DIMENSIONS	
		A (m)	B (m)
ALUBLOC 62	31.00	4.80	6.25



CMU (kN)		
EXT. B (m)	RÉFÉRENCE EPAL62	
	COULISSE EN:	
	BAS	HAUT
4.80	45	49
4.90	45	49
5.00	43	48
5.10	42	46
5.20	40	44
5.30	39	42
5.40	37	40
5.50	36	38
5.60	34	36
5.70	33	34
5.80	31	32
5.90	29	31
6.00	28	29
6.10	26	27
6.20	25	26
6.25	24	25



RALLONGE POUR ETAIS ALUBLOC

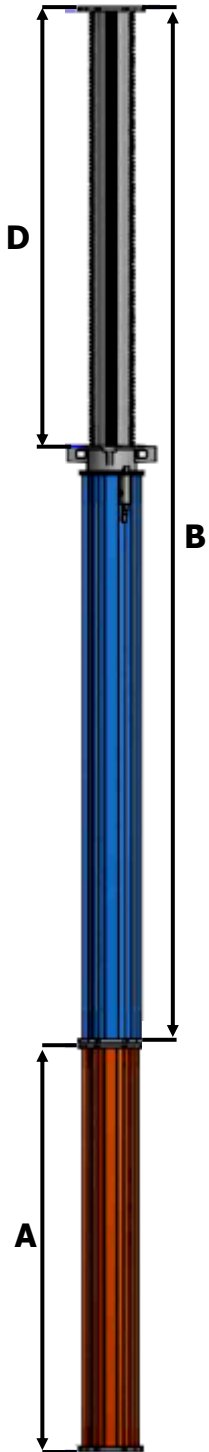


MODÈLE	POIDS (kg)	COTES A (m)
Rallonge longueur 1.00m	5.60	1.00

Fixation des rallonges sur les étais par des vis M12x35.

ETAIS ALUBLOC + RALLONGE 1M

Charge Maximale Admissible (kN) pour étau AluBloc62 + Rallonge 1m00 en extension de fût.



Extension mm	A mm	B mm	D mm	CMU kN
7250	1000	6250	1529	20
6750	1000	5250	1029	24
5750	1000	4250	29	35

